

Pagsasanay para sa mga Nagrerehistro ng Botante

Pagrerehistro
ng mga Botante
sa California

Pagkumpleto
ng Card para sa
Pagpaparehistr
o ng Botante

Magparehistr
o Online
upang
Makaboto

Iba pang mga
Konsiderasyon



Department of Elections
1 Dr. Carlton B. Goodlett Place
City Hall, Room 48
San Francisco, CA 94102
SFVote@sfgov.org
(415) 554-4375

Nobyembre 3, 2020: Pangkalahatang Eleksyon

Huling Araw ng Rehistrasyon: Oktubre 19, 2020

Sino ang
pwedeng
magrehistro?

Anong
kailangang
malaman para
magrehistro ng
botante?



VOTE!

投票!

¡VOTE!

BUMOTO!

**Kahit sino,
pwedeng
magrehistro!**

Walang limitasyon sa edad
Hindi kinakailangang maging residente
Hindi kinakailangang maging botante

Gabay sa pagrehistro ng mga tao para bumoto

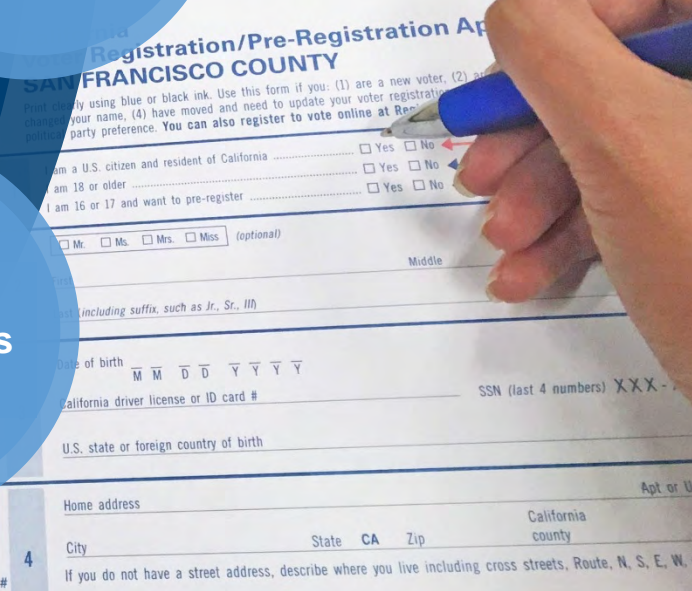
1. Irehistro ang **sinumang** gustong magparehistro, **kahit ano pa man** ang politikal na partidong gusto niya o county kung saan siya nakatira
2. **Hindi ninyo maaaring tanggihan** ang abilidad ng sinuman na iuwi ang card para sa pagpaparehistro para kumpletuhin ito sa ibang oras
3. **Hindi kayo maaaring humingi ng bayad** mula sa taong gustong magparehistro
4. **Hindi kayo maaaring magbigay ng insentibo** sa taong gustong magparehistro
5. **Hindi ninyo maaaring paunang sulatan ng anumang impormasyon** ang card para sa pagpaparehistro
6. **Hindi ninyo maaaring baguhin** ang anumang impormasyong nakasulat sa card
7. **Hindi ninyo maaaring kopyahin, kolektahin, o ibahagi ang impormasyon** mula sa card para sa pagpaparehistro
8. Kung tinulungan ninyo ang isang taong sagutan ang card para sa pagpaparehistro, at/o ibabalik ninyo ito para sa kanila, kailangan ninyo ring kumpletuhin ang "May tumulong ba sa iyo na kumpletuhin o ihatid ang pormang ito?"
9. Isumite ang lahat ng kinumpletong aplikasyon sa Departamento ng mga Eleksyon **sa loob ng 3 araw ng pagkakumpleto o bago ang huling araw ng pagpaparehistro**, anuman ang mauna

¿Quién debe inscribirse?

¿Qué materiales se necesitan?

¿Cómo inscribir a los electores?

The address where you live
Do not use a P.O. Box #



Registration/Pre-Registration Application
SAN FRANCISCO COUNTY

Print clearly using blue or black ink. Use this form if you: (1) are a new voter, (2) are changing your name, (3) have moved and need to update your voter registration information, or (4) have moved and need to update your voter registration information and political party preference. You can also register to vote online at [ReRegister.SF.gov](#)

Yes No
I am a U.S. citizen and resident of California

Yes No
I am 18 or older

Yes No
I am 16 or 17 and want to pre-register

Mr. Ms. Mrs. Miss (optional)

Middle

Including suffix, such as Jr., Sr., III

Date of birth M M D D Y Y Y Y

California driver license or ID card # SSN (last 4 numbers) XXX -

U.S. state or foreign country of birth

Home address

City State CA Zip California county

4 If you do not have a street address, describe where you live including cross streets, Route, N, S, E, W.

Sino ang maaaring irehistro?

1. **Bagong** botante

2. 16 o 17 taong gulang
na maagang
magpaparehistro

3. **Rehistradong**
botanteng kailangang
baguhin ang kanilang:

- Pangalan
- Address
- Politikal na partido
- Pirma



Kinakailangan:

- Maging **mamamayan** ng Estados Unidos
- Maging **residente** ng California
- Hindi bababa** sa 18 taong gulang ang edad sa Araw ng Eleksyon*
- Hindi nakakulong** sa kulungang pang-estado o pederal, o parolado dahil sa felony
- Hindi** napatunayan ng hukuman na **wala sa katinuan para bumoto**

Mga gamit na kakailanganin ninyo

FAQs ng Pagrehehistro ng mga Botante bilang gabay

Form para sa Pamamahagi

Mga Kard para sa Pagpaparehistro

Matibay na folder para paglagyan ng mga kinumpletong form para sa pagpaparehistro

Panulat (asul/itim na tinta lamang)


Manatiling ligtas at malusog habang nagpaparehistro ng mga botante



Magsuot ng pantakip sa mukha at iba pang personal na kagamitang pamproteksyon



Gumamit ng hand sanitizer at siguraduhing disimpektahin ang mga bagay na madalas nahahawakan

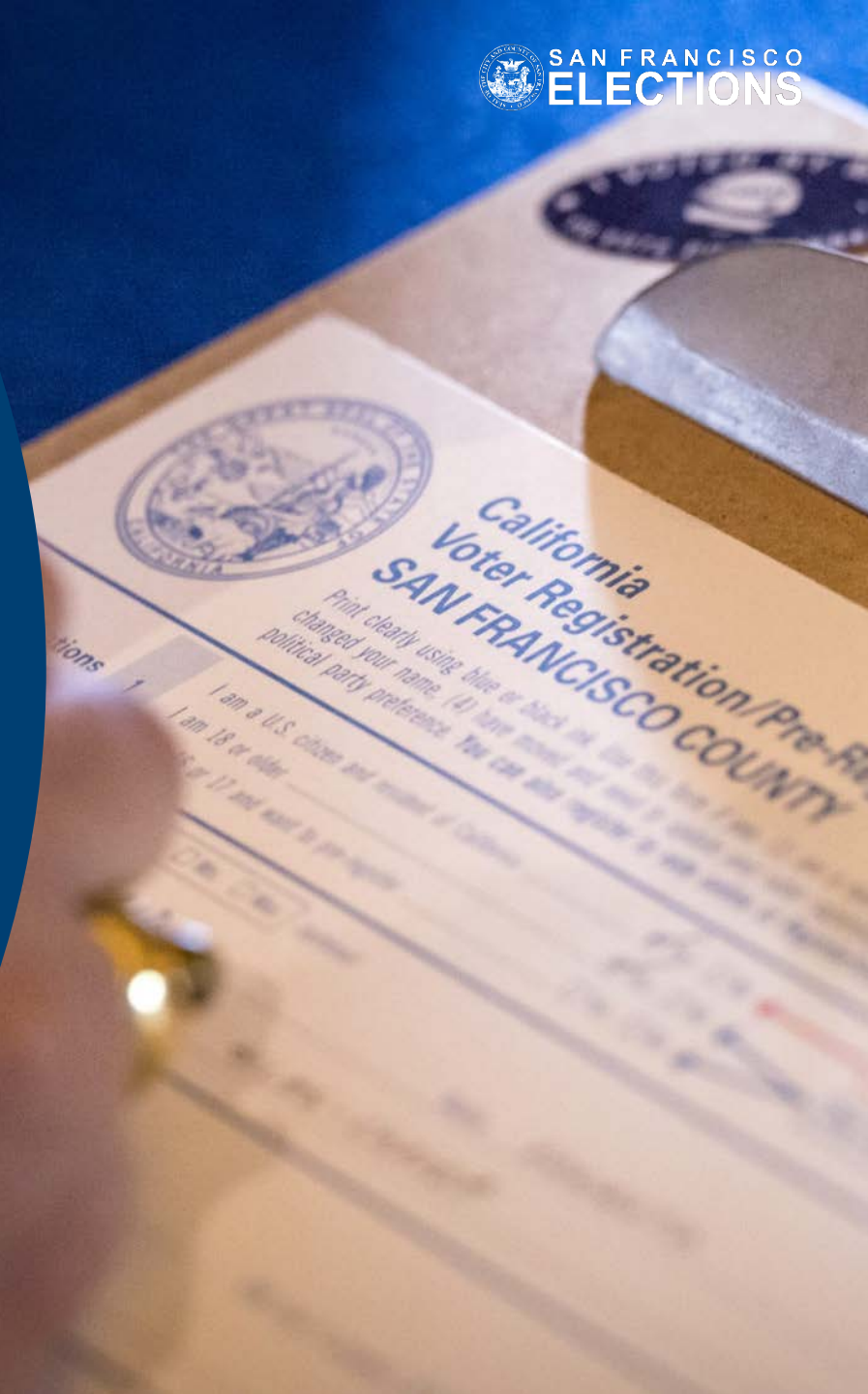


Ugaliin at isagawa ang Social Distancing

Pagrerehistro ng mga Botante

1. Bigyan ng card para sa pagpaparehistro ang **sinumang humihingi**
2. **Tulungan** ang nagpaparehistrong kumpletuhin ang card kung kinakailangan
3. Matapos sagutan, **tingnan** ang card kung kumpleto ang sagot
4. Pilasin ang ilalim na bahagi ng card at ibigay ito sa nagpaparehistro bilang **resibo**
5. Itago ang lahat ng mga kinumpletong card sa isang **ligtas at matibay** na lokasyon
6. Ibalik sa Departamento **sa loob ng tatlong araw** mula ng pagkakumpleto, o sa huling araw ng pagpaparehistro, anuman ang mauna

* **Ibalik sa Departamento ang mga card na hindi nagamit**



Ang Card para sa Pagpaparehistro bilang Botante

Siguraduhing alam ninyo ang bawat seksiyon ng Card para sa Pagpaparehistro bilang Botante kung sakaling may mga tanong ang mga magpaparehistro

Pagkumpleto ng card

Pagbalik ng card

California Voter Registration/Pre-Registration Application
SAN FRANCISCO COUNTY

Print clearly using blue or black ink. Use this form if you: (1) are a new voter, (2) are pre-registering to vote, (3) have changed your name, (4) have moved and need to update your voter registration address, or (5) want to change your political party preference. You can also register to vote online at RegisterToVote.ca.gov.

Qualifications 1 I am a U.S. citizen and resident of California Yes No
 I am 18 or older Yes No
 I am 16 or 17 and want to pre-register Yes No

Your legal name 2 First _____ Middle _____
 Last (including suffix, such as Jr., Sr., III) _____
 Mr. Ms. Mrs. Miss (optional)

Identification 3 If you do not have a CA driver license or CA ID card, list the last 4 numbers of your Social Security Number (SSN), if you have one.
 Date of birth M M D D Y Y Y Y _____ SSN (last 4 numbers) X X X - X X - _____
 California driver license or ID card # _____
 U.S. state or foreign country of birth _____ Apt or Unit # _____

The address where you live 4 Home address State CA Zip _____ California county _____
 City _____
 If you do not have a street address, describe where you live including cross streets, Route, N. S. E. W, etc.

The address where you receive mail 5 Mailing address - if different from above or a P.O. Box # _____ State _____ Zip _____
 City _____

Registration history 6 If you were previously registered or pre-registered to vote, fill out this section.
 First name _____ Middle Initial _____ Last name _____ City _____
 Previous address _____ Previous county _____ Previous political party preference (if any) _____
 State _____ Zip _____

Vote-by-mail 7 I want to get my ballot by mail before each election.
 Yes* No

Political party preference 8 If you choose "No Party/None," you may not be able to vote for some parties' candidates at a primary election for U.S. President, or for a party's central committee.
 American Independent Party
 Democratic Party
 Green Party
 Libertarian Party
 Peace and Freedom Party
 Republican Party
 Other (Specify): _____

Optional voter information
 Email (optional) _____
 Phone number (optional) _____
 I would like to receive election information by text message.
 My language preference for receiving election materials is:
 English Spanish Chinese Hindi Khmer
 Korean Japanese Tagalog Thai Vietnamese
 Vietnamese
 I want voting materials in an accessible format.
 My ethnicity/race is: _____

I swear or affirm that:
 I am a U.S. citizen and a resident of California and at least 16 years old. I am not currently in state or federal prison or on parole for the conviction of a felony. I am not currently found mentally incompetent to vote by a court. I understand that it is a crime to intentionally provide incorrect information on this form. I declare under penalty of perjury under the laws of the State of California that the information on this form is true and correct.

Affidavit 10 Date Signed _____ Month _____ Day _____ Year _____
 200001
 591288

REPLY MAIL
 814 SACRAMENTO CA
 RM 48
 NO POSTAGE NECESSARY IF MAILED IN THE UNITED STATES

Questions, problems, or to report fraud?
 Contact the Secretary of State's office:
 • (800) 345-VOTE (8683)
 • elections@sos.ca.gov
 • www.sos.ca.gov
 • RegisterToVote.ca.gov
 contact your local elections office.
 election information in languages, please visit: sos.ca.gov, or call:
 (800) 232-8682
 (800) 339-2857
 (800) 339-8163
 (866) 575-1558
 (800) 339-2957
 (800) 339-2865
 (888) 345-2692
 (888) 345-4917
 855) 345-3933

Pagkumpleto ng Card para sa Pagpaparehistro

Gumamit lamang ng **asul** o **itim** na panulat sa pagsagot sa card para sa pagpaparehistro bilang botante

LEGAL NA PANGALAN: Siguraduhing isinulat ng nagpaparehistro ang pangalan nila sa "Una, Gitna, Apelyido" na pagkakasunod-sunod

ADDRESS: Siguraduhing ilalagay ng nagpaparehistro ang kanilang address na pantirahan, hindi P.O. Box/address sa trabaho/shelter. Kung wala silang permanenteng address, isulat ang interseksiyon ng mga kalsada kung saan sila namamalagi.

KASAYSAYAN: Kung rehistrado ang nagpaparehistro gamit ang **ibang** pangalan, county, o politikal na partido. Nakatutulong ito sa Departamento sa **pag-update ng impormasyon tungkol sa botante.**



California Voter Registration/Pre-Registration Application SAN FRANCISCO COUNTY

Print clearly using blue or black ink. Use this form if you: (1) are a new voter, (2) are pre-registering to vote, (3) have changed your name, (4) have moved and need to update your voter registration address, or (5) want to change your political party preference. You can also register to vote online at RegisterToVote.ca.gov.

Qualifications	1	I am a U.S. citizen and resident of California	<input type="checkbox"/> Yes <input type="checkbox"/> No	<div style="border: 1px solid red; padding: 2px; color: red;">If "No," you CANNOT register.</div> <div style="border: 1px solid black; padding: 2px; margin-top: 5px;">Only choose one.</div>
		I am 18 or older	<input type="checkbox"/> Yes <input type="checkbox"/> No	
		I am 16 or 17 and want to pre-register	<input type="checkbox"/> Yes <input type="checkbox"/> No	
Your legal name		<input type="checkbox"/> Mr. <input type="checkbox"/> Ms. <input type="checkbox"/> Mrs. <input type="checkbox"/> Miss (optional)		
2		First	Middle	
		Last (including suffix, such as Jr., Sr., III)		
Identification		Date of birth <input type="text"/> <input type="text"/> <input type="text"/> <input type="text"/> <input type="text"/> <input type="text"/> <input type="text"/> <input type="text"/>		
3		California driver license or ID card #	SSN (last 4 numbers) XXX-XX-__	
		U.S. state or foreign country of birth		
The address where you live		Home address Apt or Unit #		
4		City	State CA Zip	California county
		Do not use a P.O. Box # If you do not have a street address, describe where you live including cross streets, Route, N, S, E, W, etc.		
The address where you receive mail		Mailing address – if different from above or a P.O. Box #		
5		City	State Zip	Foreign country
		Skip if same as address above.		
Registration history		First name Middle initial Last name		
6		Previous address		City
		State Zip	Previous county	Previous political party preference (if any)
Vote-by-mail		I want to get my ballot by mail before each election.		
7		<input type="checkbox"/> Yes* <input type="checkbox"/> No		

*If "Yes," you will get your ballot by mail before each election but, if you want to vote in person, you must turn in your ballot or vote a provisional ballot.



KUWALIPIKASYON: Siguraduhing nakapili ng isa sa mga kahon ang nagpaparehistro. Kung **hindi mamamayan** ng U.S. ang nagpaparehistro, hindi sila maaaring magparehistro gamit ang card na ito.

ID: Kung **walang** ID/lisensiya/numero ng SSN ang nagpaparehistro, iwanan itong blangko. Kailangan nilang magpakita ng ID sa unang beses nilang pagboto.

KOREO: Kung **may P.O. Box** ang nagpaparehistro o gusto nilang ipadala ang mga materyales na pang-eleksyon sa **ibang address**, isulat ang address dito.

PAGBOTO SA PAMAMAGITAN NG KOREO: Kung oo, ipalam sa nagpaparehistro na ipadadala ng Departamento ang balota sa kanila **mga isang buwan bago** ang bawat eleksyon.

POLITIKAL NA PARTIDO: Maaaring pumili ang nagpaparehistro nang anumang partido, o piliin ang "walang partido". Maaaring palitan ng nagpaparehistro ang politikal na partido anumang oras sa pamamagitan ng pagkumpleto ng **bagong** card para sa pagpaparehistro.

Political party preference

If you choose "No Party/None," you may not be able to vote for some parties' candidates at a primary election for U.S. President, or for a party's central committee.

8
I want to choose a political party preference

- American Independent Party
- Democratic Party
- Green Party
- Libertarian Party
- Peace and Freedom Party
- Republican Party
- Other (specify): _____

I do not want to choose a political party preference

- No Party / None

Optional voter information

Email (optional) _____

(_____)

Phone number (optional) _____

- I would like to receive election information by text message.

9 My language preference for receiving election materials is:

- English
- Spanish Español
- Chinese 中文
- Hindi हिन्दी
- Khmer ខ្មែរ
- Korean 한국어
- Japanese 日本語
- Tagalog
- Thai ไทย
- Vietnamese Việt ngữ

- I want voting materials in an accessible format.

My ethnicity/race is: _____

! Affidavit

You must sign in the red box for your registration to be complete.

10
I swear or affirm that:

I am a **U.S. citizen** and a resident of California and **at least 16 years old**. I am not currently in state or federal prison or on parole for the conviction of a felony. I am not currently found mentally incompetent to vote by a court. I understand that it is a crime to intentionally provide incorrect information on this form. I declare under penalty of perjury under the laws of the State of California that the information on this form is true and correct.

X	/	/	
Signature	Date Signed	Month	Day Year

38 GI	591288	200001
-------	--------	--------

For Elections Information Contact:

Director of Elections
 Department of Elections
 1 Dr. Carlton B. Goodlett Pl., Room 48
 San Francisco CA 94102-4634
 (415) 554-4375

The law protects your voter registration information against commercial use. Report any problems to the Secretary of State's Voter Hotline: (800) 345-8683.

Did someone help you fill out or deliver this form?

 If "yes," the person who helped you **must** fill out and sign **both** parts of this blue box.

Signature _____ Date ____/____/____

Name, address, and phone #: _____

Org. name and phone #: _____

Signature _____ Date ____/____/____

Name, address, and phone #: _____

Org. name and phone #: _____

38 GI	591288	
-------	--------	--

(This part is the voter's receipt.)

RESIBO: Matapos masuri, **pilas** ang resibo sa ibabang bahagi ng card at **ibigay ito sa nagpaparehistro**. Ipaalam sa kanila na makatatanggap sila ng kumpirmasyon ng kanilang rehistrasyon mula sa Departamento ng mga Eleksyon **sa loob ng 2 linggo** mula pagkasumite.

OPSIYONAL: Kahit opsiyonal, makatutulong ito para makapagbigay ang Departamento ng mga Eleksyon ng mga **pasadyang materyales at serbisyong naaayon sa pangangailangan** ng nagpaparehistro.

AFFIDAVIT: Kailangang basahin ng nagpaparehistro **ang pahayag, at pumirma at lagyan ng petsa ang pulang kahon**. Ipaalam sa nagpaparehistro na iuugnay ang kanilang pirma sa rekord ng kanilang rehistrasyon at gagamitin para kumpirmahin ang kanilang pagkakakilanlan. Ipaalam sa kanila na kung nagbago ang kanilang pirma, kailangan nilang kumumpleto ng bagong card para sa pagpaparehistro.

PAGTULONG: Kumpletuhin ang seksiyong ito kung **tinulungan** ninyo ang nagpaparehistro na kumpletuhin at/o ihatid ang card para sa pagpaparehistro

Pagbabalik ng Card para sa Pagpaparehistro

Ang mga nagpaparehistro ay maaaring:

1. Magsumite ng kinumpletong Card para sa Pagpaparehistro sa inyo (ibalik sa Departamento **sa loob ng tatlong araw**),
2. Magbalik ng card **nang personal**, o
3. Magpadala ng card sa Departamento ng mga Eleksyon sa pamamagitan ng **koreo**

BAYAD NA ANG SELYO NITO! Ihulog lang ito sa mail box, hindi kailangang mag-alala tungkol sa selyo! Siguraduhing makararating ito sa Departamento ng mga Eleksyon **bago ang Huling Araw ng Rehistrasyon!**

IBIGAY ANG RESIBO SA NAGPAPAREHISTRO! Pilasin sa card, at itabi para sa inyong rekord. Ipadadala ang isang **Card ng Notipikasyon bilang Botante** sa loob ng dalawang linggo.

↑ Keep it until you receive a notice from your county elections official. ↑

Signature	Date	___/___/___
Name, address, and phone #:		

Org. name and phone #:		

38 GI **591288**

(This part is the voter's receipt.)



BUSINESS REPLY MAIL

FIRST-CLASS MAIL PERMIT NO. 85814 SACRAMENTO CA

POSTAGE WILL BE PAID BY ADDRESSEE



DIRECTOR OF ELECTIONS
DEPARTMENT OF ELECTIONS
1 DR CARLTON B GOODLETT PL RM 48
SAN FRANCISCO CA 94102-9578



NO POSTAGE
NECESSARY
IF MAILED
IN THE
UNITED STATES



SAN FRANCISCO COUNTY

Important Registration Information

- To vote in the next election, you **must** be at least 18 years old on Election Day and mail or deliver this card at least **15 days** before the next election.
- If you miss the 15-day deadline, you can still register and vote. Contact your county elections official.
- 16- and 17-year-olds that pre-register to vote will automatically be registered voters when they turn 18.
- New voters that register by mail may have to show a form of identification the first time they vote, if they didn't provide a driver license or SSN when registering.
- Once registered, you may vote for any candidate for state or congressional office, regardless of the candidate's or your party preference or lack of party preference.

Can I vote by mail in the next election?

- Mark "Yes" in box 7 to allow receive your ballot by mail.

or

- Once registered, to receive your ballot by mail for the next election, send a written request to your county elections official at least 7 days before the election.

Can I check my voter registration status?

Yes! Check online at:
<https://voterstatus.sos.ca.gov>

Safe at Home

If sharing your address could put you in life threatening danger, you may be eligible to register to vote confidentially.

For more information, contact the Safe at Home program.

Safe at Home:
(877) 322-5227

Online:
SafeAtHome.sos.ca.gov

Questions, problems, or to report fraud?

Contact the Secretary of State's office:

- **(800) 345-VOTE (8683)**
- elections@sos.ca.gov
- www.sos.ca.gov
- RegisterToVote.ca.gov

Or contact your local elections office.

For election information in other languages, please visit: www.sos.ca.gov, or call:

- Español: (800) 232-8682
- 中文: (800) 339-2857
- Việt ngữ: (800) 339-8163
- 한국어: (866) 575-1558
- Tagalog: (800) 339-2957
- 日本語: (800) 339-2865
- हिंदी: (888) 345-2692
- ខ្មែរ: (888) 345-4917
- ไทย: (855) 345-3933

Magparehistro online upang makaboto

Maaari din ninyong patnubayan
ang mga elihibleng residente na
magparehistro upang makaboto
online sa *registertovote.ca.gov*

Paano
magparehistro
online

Pagpapatun
ay ng pirma
mula sa
DMV



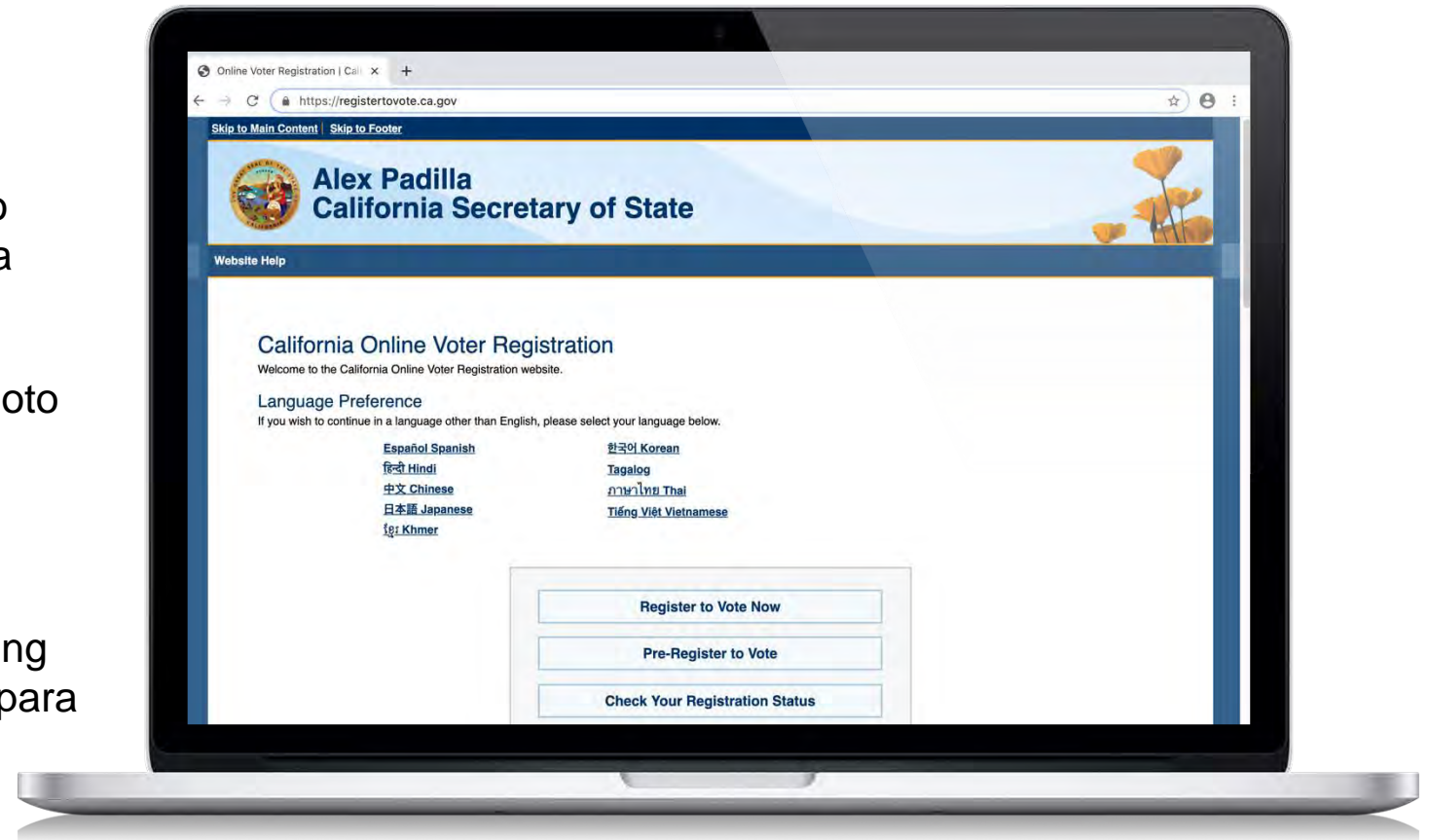
The screenshot shows the homepage of the California Online Voter Registration website. At the top, there is a header with the California State Seal and the text "Alex Padilla California Secretary of State". Below this is a "Website Help" link. The main content area is titled "California Online Voter Registration" and includes a welcome message. A "Language Preference" section offers various language options: Español Spanish, 한국어 Korean, हिन्दी Hindi, Tagalog, 中文 Chinese, ภาษาไทย Thai, 日本語 Japanese, Tiếng Việt Vietnamese, and ខ្មែរ Khmer. At the bottom right, there are three buttons: "Register to Vote Now", "Pre-Register to Vote", and "Check Your Registration Status".

Pagpaparehistro ng botante online

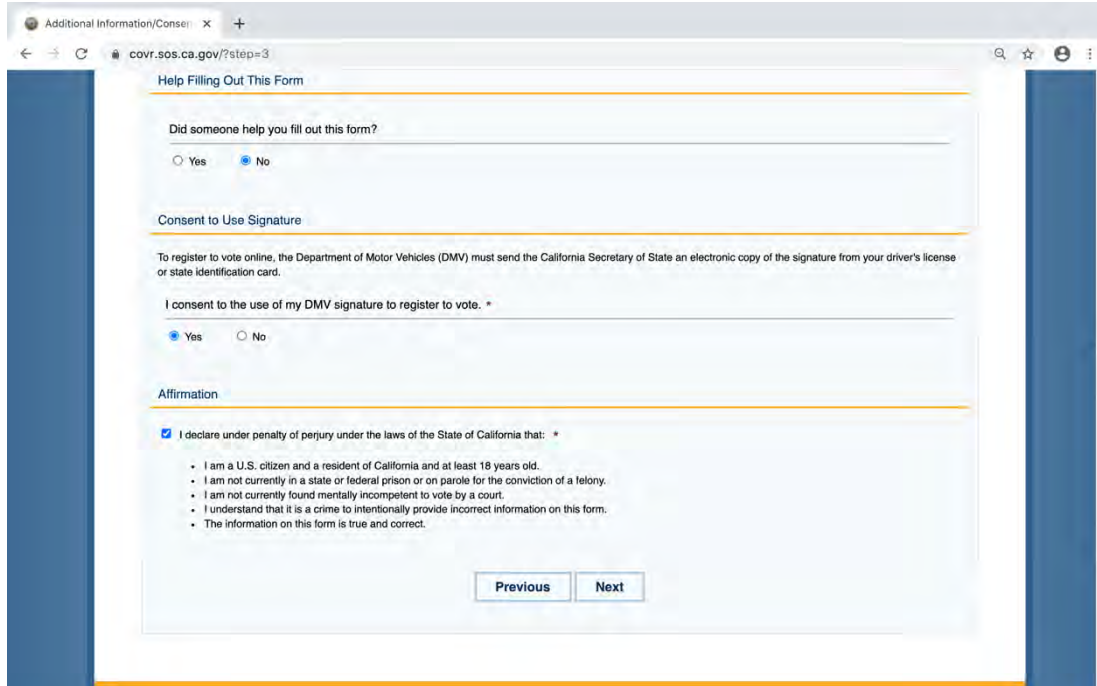
Maaaring magparehistro online upang makaboto ang lahat ng elihibleng residente ng California sa registertovote.ca.gov.

Maaari ding magpaunang-rehistro upang makaboto sa website ang mga 16 at 17-taong gulang na magiging 18 sa Araw ng Eleksyon.

Nangangailangan ng parehong impormasyon katulad ng nasa papel na Kard ng Rehistrasyon ng Botante ang online na form ng pagpaparehistro para ito'y makumpleto.



Pagpapatunay ng pirma mula sa DMV



Additional Information/Consent | covr.sos.ca.gov/?step=3

Help Filling Out This Form

Did someone help you fill out this form?

Yes No

Consent to Use Signature

To register to vote online, the Department of Motor Vehicles (DMV) must send the California Secretary of State an electronic copy of the signature from your driver's license or state identification card.

I consent to the use of my DMV signature to register to vote. *

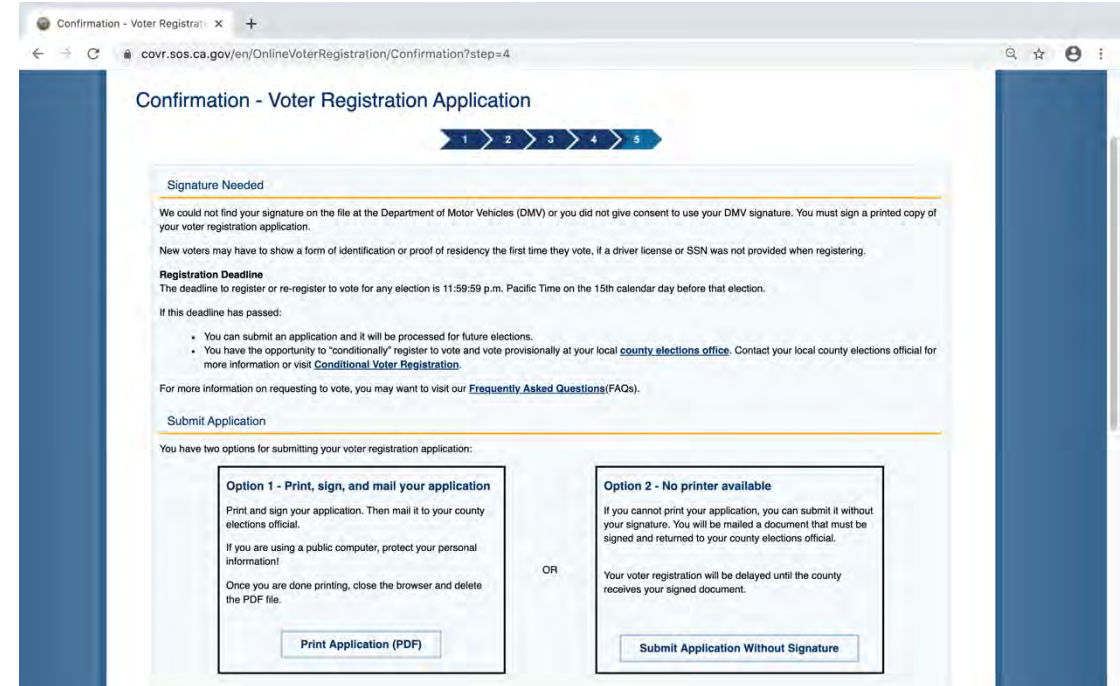
Yes No

Affirmation

I declare under penalty of perjury under the laws of the State of California that: *

- I am a U.S. citizen and a resident of California and at least 18 years old.
- I am not currently in a state or federal prison or on parole for the conviction of a felony.
- I am not currently found mentally incompetent to vote by a court.
- I understand that it is a crime to intentionally provide incorrect information on this form.
- The information on this form is true and correct.

Previous Next



Confirmation - Voter Registration Application | covr.sos.ca.gov/en/OnlineVoterRegistration/Confirmation?step=4

Confirmation - Voter Registration Application

1 2 3 4 5

Signature Needed

We could not find your signature on the file at the Department of Motor Vehicles (DMV) or you did not give consent to use your DMV signature. You must sign a printed copy of your voter registration application.

New voters may have to show a form of identification or proof of residency the first time they vote, if a driver license or SSN was not provided when registering.

Registration Deadline
The deadline to register or re-register to vote for any election is 11:59:59 p.m. Pacific Time on the 15th calendar day before that election.

If this deadline has passed:

- You can submit an application and it will be processed for future elections.
- You have the opportunity to "conditionally" register to vote and vote provisionally at your local [county elections office](#). Contact your local county elections official for more information or visit [Conditional Voter Registration](#).

For more information on requesting to vote, you may want to visit our [Frequently Asked Questions \(FAQs\)](#).

Submit Application

You have two options for submitting your voter registration application:

Option 1 - Print, sign, and mail your application
Print and sign your application. Then mail it to your county elections official.
If you are using a public computer, protect your personal information!
Once you are done printing, close the browser and delete the PDF file.

Option 2 - No printer available
If you cannot print your application, you can submit it without your signature. You will be mailed a document that must be signed and returned to your county elections official.
Your voter registration will be delayed until the county receives your signed document.

OR

Print Application (PDF) Submit Application Without Signature

Kapag nagpaparehistro kayo online, ang inyong pirma sa inyong lisensya sa pagmamaneho o ID card mula sa estado ang gagamitin para beripikahin ang inyong rehistrasyon. Kung wala kayong pirma sa file ng DMV, maaari ninyong i-print, pirmahan, at ipadala sa pamamagitan ng koreo ang inyong aplikasyon sa pagpaparehistro.

Ang rehistrasyon ay unang hakbang lamang!

Ipaalala ang paparating na eleksyon sa mga nagpaparehistro, pati kung paano makakuha ng dagdag na impormasyon tungkol sa mga kandidato at mga panukala.

SFELECTIONS.ORG

Impormasyong hindi-makapartido tungkol sa mga lokal na kandidato at mga panukala para matulungan ang mga botante sa kanilang pagpili

Pamplet ng Impormasyon para sa Botante

Ipinadadala sa lahat ng mga rehistradong botante mga isang buwan bago ang eleksyon. Maaaring mabasa ang bersiyon nito online sa voterguide.sfelections.org

SOS.CA.GOV/ELECTIONS

Lahat ng kailangan ninyong malaman tungkol sa pagboto sa California, kabilang na ang mga kandidato at mga panukalang pang-estado

Gabay ng Impormasyon Para sa Botante

Ipinadadala sa lahat ng mga rehistradong botante mga isang buwan bago ang eleksyon. Maaaring mabasa ang bersiyon nito online sa voterguide.sfelections.org

Mga Pinakamahasay na Kasanayan: Pag-oorganisa ng Rehistrasyon para sa mga Botante

Suriin ang inyong mga Opsiyon sa Pagboto

Magsilbi bilang Manggagawa sa Lugar ng Botohan sa Araw ng Eleksyon



Mga Pinakamahusay na Kasanayan: Pag-oorganisa ng inyong Gawaing Pagpaparehistro para sa mga Botante



Magtalaga ang oras at gustong matamong bilang ng mga gawaing pagpaparehistro/ mga bagong rehistrado

Pagdesisyunan ang petsa, lokasyon, at oras ng inyong mga gawaing pagpaparehistro

Magtalaga ng mga lugar kung saan maaabot ang pinakamaraming bilang ng mga taong hindi rehistrado/unang beses na boboto

Humanap ng magandang lokasyon kung saan maraming tao. Ikonsidera din ang mga bagay tulad ng "sa loob/labas ng gusali", o mga posibleng sagabal

Makipag-ugnayan sa mga tao kaugnay ng pagkuha ng permiso/pagpasok sa lugar

Buuin ang inyong grupo/ mga boluntaryo

Italaga ang bilang ng mga boluntaryo at kung paano sila mare-recruit

Pagdesisyunan ang petsa, lokasyon, at oras para sa pagsasanay ng inyong mga boluntaryo



Makipag-ugnayan sa mga mahahalaga at potensiyal na partner

Makipag-partner sa mga grupo sa mga paaralan/PTA, sa mga lokal na komunidad, at mga bagong mamamayan

*Maagang makipag-ugnayan sa **Departamento ng mga Eleksyon**. Sagutan ang form para sa pamamahagi ng mga Card para sa Pagpaparehistro ng Botante.*

Ihanda ang mga materyales at makipag-ugnayan bago ang araw ng kaganapan.

Ikalap ang lahat ng mga materyales at kagamitan na kakailanganin ninyo

Tawagan ang mga boluntaryo at mga partner isang araw bago ang kaganapan para ayusin ang mga panghuling-minutong detalye

Ipaalam sa publiko ang inyong Gawaing Pagpaparehistro

Gamitin ang social media

Explore Your Voting Options



Pagboto sa Pamamagitan ng Koreo

Para sa Nobyembre 3, 2020, Pangkalahatang Eleksyon, makatatanggap ang lahat ng rehistradong botante ng balota sa koreo sa unang bahagi ng Oktubre.

Maaari ding maka-download ng balota online ang lahat ng rehistradong botante gamit ang Accessible na Sistemang Vote-By-Mail.

Matapos markahan ang balota, maaari na itong i-print at ibalik sa Departamento nang personal o sa pamamagitan ng koreo. Matuto ng higit pa sa sfelections.org/access.

Bumoto sa Sentro ng Botohan sa City Hall 29 araw bago ang Araw ng Eleksyon

To protect public health, the City Hall Voting Center will be set up in front of Bill Graham Civic Center Auditorium on 99 Grove Street.

Lunes – Biyernes

Oktubre 5 – Nobyembr 2
8 a.m. – 5 p.m.

Sabado – Linggo

Oktubre 24 – 25 & Oktubre 31 – Nobyembr 1
10 a.m. – 4 p.m.

Araw ng Eleksyon, Martes, Nobyembr 3

7 a.m. – 8 p.m.

Bumoto sa Itinakdang Lugar ng Botohan para sa Inyo sa Araw ng Eleksyony

Araw ng Eleksyon, Martes, Nobyembr 3

7 a.m. – 8 p.m.

Hanapin ang inyong lugar ng botohan at i-access ang impormasyon sa likod na pabalat ng inyong Voter Information Pamphlet sa sfelections.org/myvotinglocation o tumawag sa (415) 554-4310

Bumoto nang maaga para makaiwas sa mahabang pila sa Araw ng Eleksyon!

Mga Tulong sa Wika at Aksesibilidad



Accessible na Pagboto

Maaaring gamitin ng mga botanteng may kapansanan ang Accessible Vote-By-Mail system para makuha at mamarkahan ang kanilang balota sa format na nababasa sa screen. Para ma-access eto, pumunta sa sfelections.org/access.

Lahat ng lugar ng botohan ay mayroong accessible na mga kagamitan at serbisyo..



Mga Serbisyo sa Iba't-Ibang Wika

Maaaring humiling ang mga botante ng mga materyales para sa eleksyon na isinalin sa ibang wika sa sfelections.org/language o tumawag sa (415) 554-4310.

Makakukuha ng mga materyales na isinalin sa wikang Tsino, Espanyol, Filipino, Vietnamese, Koreano at marami pang iba.

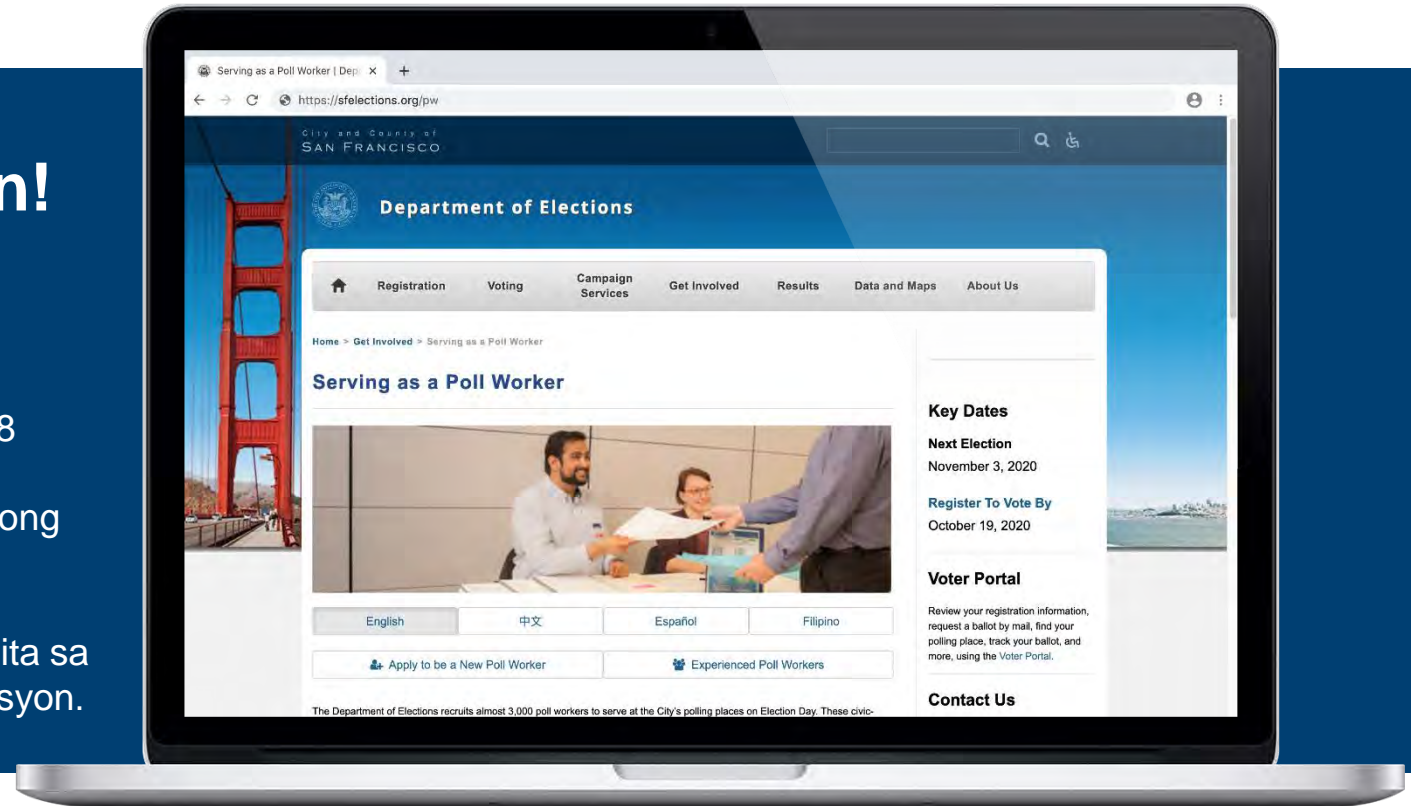
Bisitahin ang sfelections.org/voterportal para sa iba pang mga opsiyon!

Mag-recruit ng mga Bagong Manggagawa sa Lugar ng Botohan!

Kailangan ng 3,000 na manggagawa sa bawat Eleksyon

- Botante ng California
- Legal na permanenteng residente na hindi bababa sa 18 taong gulang
- Mag-aaral sa High School sa SF (hindi bababa sa 16 taong gulang)

Kumita ng hanggang \$240. Tumawag sa (415) 554-4310 o bumisita sa sfelections.org/pw para mag-apply at sa karagdagang impormasyon.



Salamat!

Department of Elections

1 Dr. Carlton B. Goodlett Place
City Hall, Room 48
San Francisco, CA 94102
SFVote@sfgov.org
(415) 554-4310

Outreach Team

sfoutreach@sfgov.org
(415) 554-5685