

# Capacitación para la campaña de inscripción electoral

Inscribir electores en California

Llenar una solicitud de inscripción electoral

Inscripción electoral en línea

Otras consideraciones



**Departamento de Elecciones**  
1 Dr. Carlton B. Goodlett Place  
Ayuntamiento, sala 48  
San Francisco, CA 94102  
[SFVote@sfgov.org](mailto:SFVote@sfgov.org)  
(415) 554-4366

# 3 de noviembre de 2020: Elecciones Generales

*Fecha límite de inscripción:  
19 de octubre de 2020*

¿Quién puede  
inscribir a los  
electores?

¿Qué se  
necesita  
saber para  
inscribir a  
los electores?



**VOTE!**

**投票!**

**¡VOTE!**

**BUMOTO!**

**¡Cualquiera  
puede inscribir a  
gente para  
votar!**

No hay restricciones de edad  
No es necesario ser residente  
No es necesario ser un elector

# Guía para inscribir a otros para votar

1. Inscriba a **cualquier persona** que desee inscribirse, **independientemente** de su partido político o del condado donde reside
2. Usted **no puede negarle** a nadie la posibilidad de tomar una solicitud de inscripción para llenarla después
3. Usted **no puede cobrar una cantidad** por inscribir a alguien
4. Usted **no puede ofrecer un incentivo** para que alguien se inscriba
5. Usted **no puede escribir de antemano ninguna información** en la solicitud de inscripción
6. Usted **no puede alterar la información** que está escrita en la solicitud
7. Usted **no puede copiar, recopilar o compartir la información** en la solicitud de inscripción
8. Si usted **ayuda** a alguien a llenar la solicitud de inscripción y/o devuelve la solicitud por esa persona, **debe llenar** la casilla: “¿Alguien le ayudó a llenar o a entregar esta solicitud?”
9. Entregue todas las solicitudes completadas al Departamento de Elecciones **dentro de los próximos tres días hábiles o a más tardar el día de la fecha límite de inscripción**, lo que ocurra primero

¿Quién debe inscribirse?

¿Qué materiales se necesitan?

¿Cómo inscribir a los electores?

The address where you live  
Do not use a P.O. Box #



Registration/Pre-Registration Application  
SAN FRANCISCO COUNTY

Print clearly using blue or black ink. Use this form if you: (1) are a new voter, (2) are changing your name, (3) have moved and need to update your voter registration information, or (4) are 16 or 17 and want to pre-register. You can also register to vote online at [www.sfelections.org](#).

I am a U.S. citizen and resident of California .....  Yes  No  
I am 18 or older .....  Yes  No  
I am 16 or 17 and want to pre-register .....  Yes  No

Mr. Ms. Mrs. Miss (optional) \_\_\_\_\_  
Middle \_\_\_\_\_  
including suffix, such as Jr., Sr., III \_\_\_\_\_

Date of birth M M D D Y Y Y Y \_\_\_\_\_  
California driver license or ID card # \_\_\_\_\_ SSN (last 4 numbers) XXX - \_\_\_\_\_  
U.S. state or foreign country of birth \_\_\_\_\_

Home address \_\_\_\_\_ Apt. or U \_\_\_\_\_  
City \_\_\_\_\_ State CA Zip \_\_\_\_\_ California county \_\_\_\_\_  
4 If you do not have a street address, describe where you live including cross streets, Route, N, S, E, W, \_\_\_\_\_

# ¿Quién debe inscribirse?

1. Un elector **nuevo**

2. Una persona de 16 o 17 años que está **preinscrita**

3. Un elector **inscrito** que necesita actualizar su:

- a. Nombre
- b. Dirección
- c. Partido político
- d. Firma



## Requisitos:

- a. Ser **ciudadano** de Estados Unidos
- b. Ser **residente** de California
- c. Tener **al menos 18 años de edad** el Día de las Elecciones
- d. **No** estar en una prisión estatal o federal, o en libertad condicional por un delito grave
- e. **No** estar declarado **mentalmente incompetente para votar** por un tribunal

# Materiales necesarios

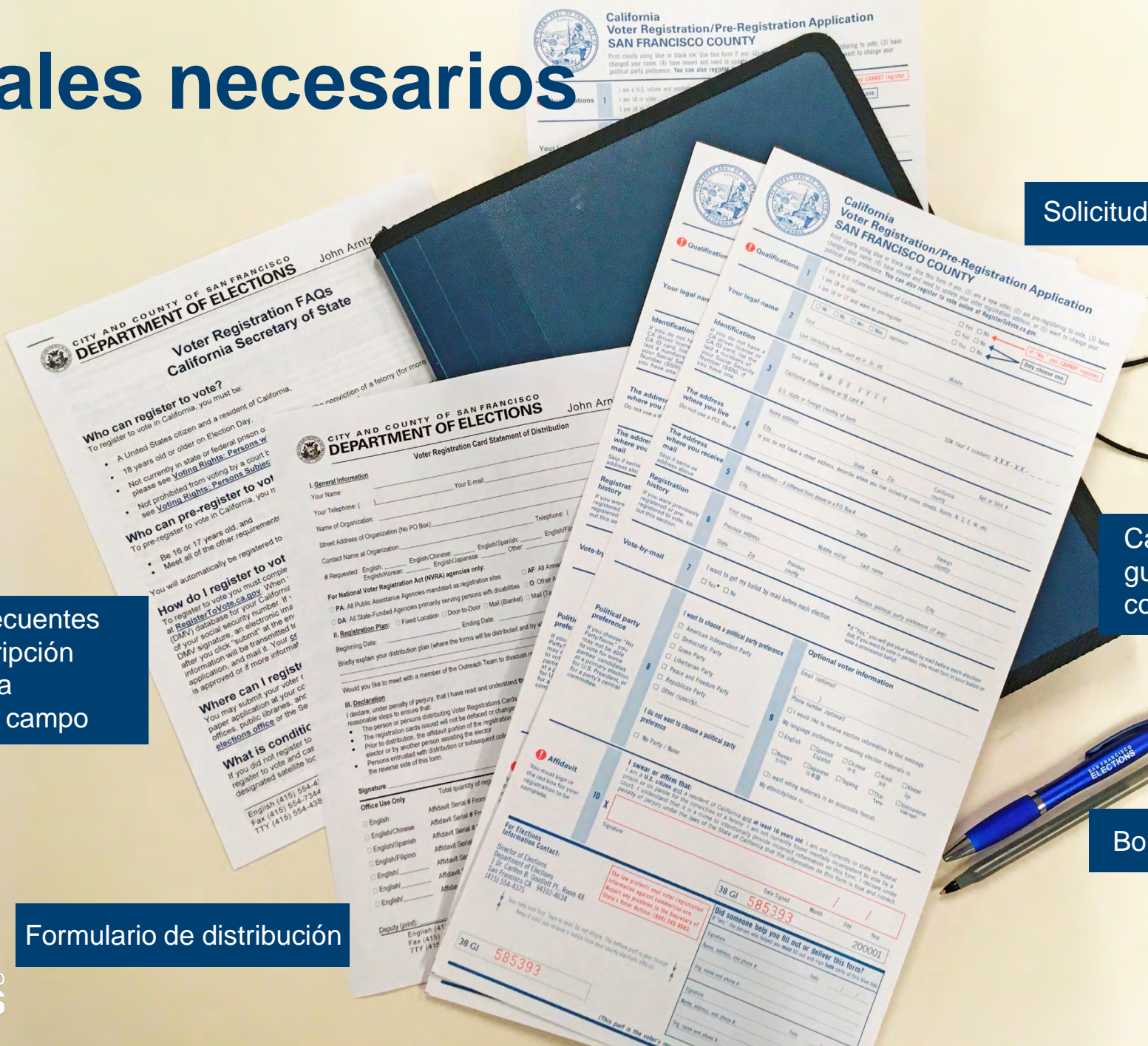
Solicitudes de inscripción

Preguntas frecuentes sobre la inscripción electoral, para referencia de campo

Carpeta de seguridad para guardar las solicitudes completadas

Formulario de distribución

Bolígrafos (solo tinta azul/negra)



# Manténgase sano y salvo mientras inscribe a los electores




---

Use cubrebocas y otros  
equipos de protección  
personal



---

Use desinfectante para  
manos y asegúrese de  
desinfectar los objetos de  
alto contacto



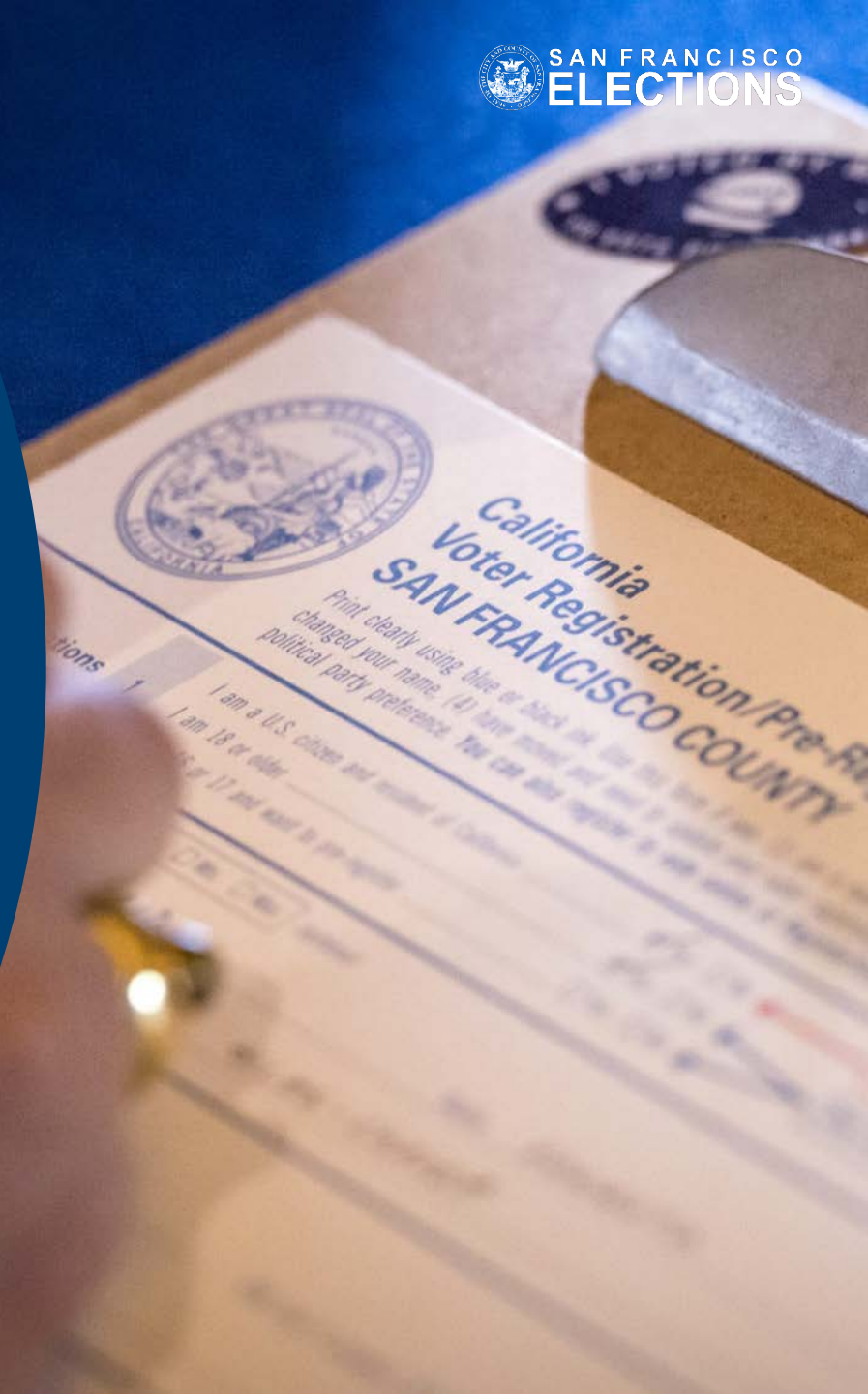
---

Siga las normas de  
distanciamiento social

# Al inscribir a los electores

1. Entregue una solicitud de inscripción a **cualquier persona que la solicite**
2. **Ayude a las personas que deseen inscribirse a llenar la solicitud, según sea necesario**
3. Al finalizar, **revise** que la solicitud esté completa
4. Desprenda la parte inferior de la solicitud y entréguela como recibo a la persona que se inscribió
5. Guarde todas las solicitudes completadas en un lugar seguro y confiable
6. Devuélvalas al Departamento dentro de los próximos tres días hábiles de haber sido llenadas, o el día de la fecha límite de inscripción, lo que ocurra primero

**\*Devuelva las solicitudes que no utilizó al Departamento**





# La solicitud de inscripción electoral

Asegúrese de conocer cada sección de la solicitud de inscripción para poder contestar las preguntas de las personas que desean inscribirse

Cómo llenar la solicitud

Cómo devolver la solicitud

**California Voter Registration/Pre-Registration Application**  
**SAN FRANCISCO COUNTY**

Print clearly using blue or black ink. Use this form if you: (1) are a new voter, (2) are pre-registering to vote, (3) have changed your name, (4) have moved and need to update your voter registration address, or (5) want to change your political party preference. You can also register to vote online at [RegisterToVote.ca.gov](http://RegisterToVote.ca.gov).

**Qualifications** 1 I am a U.S. citizen and resident of California  Yes  No  
 I am 18 or older  Yes  No  
 I am 16 or 17 and want to pre-register  Yes  No

**Your legal name** 2 First \_\_\_\_\_ Middle \_\_\_\_\_  
 Last (including suffix, such as Jr., Sr., III) \_\_\_\_\_  
 Mr.  Ms.  Mrs.  Miss (optional)

**Identification** 3 If you do not have a CA driver license or ID card, list the last 4 numbers of your Social Security Number (SSN), if you have one.  
 California driver license or ID card # \_\_\_\_\_ SSN (last 4 numbers) XXX-XX-\_\_\_\_\_  
 U.S. state or foreign country of birth \_\_\_\_\_ Apt or Unit # \_\_\_\_\_

**The address where you live** 4 Home address State CA Zip \_\_\_\_\_ California county \_\_\_\_\_  
 City \_\_\_\_\_  
 If you do not have a street address, describe where you live including cross streets, Route, N. S. E. W. etc.

**The address where you receive mail** 5 Mailing address - if different from above or a P.O. Box # \_\_\_\_\_ State Zip Foreign country \_\_\_\_\_  
 City \_\_\_\_\_

**Registration history** 6 Previous address \_\_\_\_\_ Previous county \_\_\_\_\_ Previous political party preference (if any) \_\_\_\_\_  
 State Zip \_\_\_\_\_  
 If you were previously registered or pre-registered to vote, fill out this section.

**Vote-by-mail** 7 I want to get my ballot by mail before each election.  
 Yes\*  No

**Optional voter information**  
 Email (optional) \_\_\_\_\_  
 Phone number (optional) \_\_\_\_\_  
 I would like to receive election information by text message.

**Political party preference** 8 I want to choose a political party preference  
 American Independent Party  
 Democratic Party  
 Green Party  
 Libertarian Party  
 Peace and Freedom Party  
 Republican Party  
 Other (Specify): \_\_\_\_\_  
 I do not want to choose a political party preference  
 No Party / None

**9** My language preference for receiving election materials is:  
 English  Spanish  Chinese  Hindi  Khmer  
 Thai  Vietnamese  
 Korean  Japanese  Tagalog  Thai  Vietnamese  
 Other \_\_\_\_\_  
 I want voting materials in an accessible format.  
 My ethnicity/race is: \_\_\_\_\_

**I swear or affirm that:**  
 I am a U.S. citizen and a resident of California and at least 16 years old. I am not currently in state or federal prison or on parole for the conviction of a felony. I am not currently found mentally incompetent to vote by a court. I understand that it is a crime to intentionally provide incorrect information on this form. I declare under penalty of perjury under the laws of the State of California that the information on this form is true and correct.

**Affidavit** 10 Date Signed \_\_\_\_\_ Month \_\_\_\_\_ Day \_\_\_\_\_ Year \_\_\_\_\_  
 200001

NO POSTAGE NECESSARY IF MAILED IN THE UNITED STATES  
 REPLY MAIL  
 SACRAMENTO CA  
 RM 48

Questions, problems, or to report fraud?  
 Contact the Secretary of State's office:  
 • (800) 345-VOTE (8683)  
 • elections@sos.ca.gov  
 • www.sos.ca.gov  
 • RegisterToVote.ca.gov  
 contact your local elections office.  
 election information in languages, please visit: [sos.ca.gov](http://sos.ca.gov), or call:  
 (800) 232-8682  
 (800) 339-2857  
 (800) 339-8163  
 (866) 575-1558  
 (800) 339-2957  
 (800) 339-2865  
 (888) 345-2692  
 (888) 345-4917  
 (855) 345-3933

# Cómo llenar la solicitud de inscripción

Todas las solicitudes de inscripción deben llenarse con tinta **azul** o **negra**

**NOMBRE LEGAL:** Asegúrese de que la persona que se inscribe escriba su nombre en este orden: "primer nombre, segundo nombre, apellido."

**DIRECCIÓN:** Asegúrese de que la persona que se inscribe escriba la dirección de su casa, no un apartado postal, dirección del trabajo o dirección de refugio. Si no tiene una dirección fija, escriba **el cruce de las calles**.

**HISTORIAL:** La persona que se inscribe debe llenar esta sección si se inscribió previamente con un nombre, condado o partido político **diferente**. Esto ayuda al Departamento a **actualizar la información de los electores**.



## California Voter Registration/Pre-Registration Application SAN FRANCISCO COUNTY

Print clearly using blue or black ink. Use this form if you: (1) are a new voter, (2) are pre-registering to vote, (3) have changed your name, (4) have moved and need to update your voter registration address, or (5) want to change your political party preference. You can also register to vote online at [RegisterToVote.ca.gov](http://RegisterToVote.ca.gov).

<b>Qualifications</b>	<b>1</b>	I am a U.S. citizen and resident of California ..... <input type="checkbox"/> Yes <input type="checkbox"/> No	<b>If "No," you CANNOT register.</b>
		I am 18 or older ..... <input type="checkbox"/> Yes <input type="checkbox"/> No	<b>Only choose one.</b>
		I am 16 or 17 and want to pre-register ..... <input type="checkbox"/> Yes <input type="checkbox"/> No	
<b>Your legal name</b>	<b>2</b>	<input type="checkbox"/> Mr. <input type="checkbox"/> Ms. <input type="checkbox"/> Mrs. <input type="checkbox"/> Miss (optional) First _____ Middle _____ Last (including suffix, such as Jr., Sr., III) _____	
<b>Identification</b>	<b>3</b>	Date of birth <u>  </u> <u>  </u> <u>  </u> <u>  </u> <u>  </u> <u>  </u> <u>  </u> <u>  </u> If you do not have a CA driver license or CA ID card, list the last 4 numbers of your Social Security Number (SSN), if you have one. California driver license or ID card # _____ SSN (last 4 numbers) XXX-XX-_____ U.S. state or foreign country of birth _____	
<b>The address where you live</b>	<b>4</b>	Home address _____ Apt or Unit # _____ City _____ State <b>CA</b> Zip _____ California county _____ Do not use a P.O. Box # If you do not have a street address, describe where you live including cross streets, Route, N, S, E, W, etc. _____	
<b>The address where you receive mail</b>	<b>5</b>	Mailing address – if different from above or a P.O. Box # _____ City _____ State _____ Zip _____ Foreign country _____ Skip if same as address above.	
<b>Registration history</b>	<b>6</b>	First name _____ Middle initial _____ Last name _____ If you were previously registered or pre-registered to vote, fill out this section. Previous address _____ City _____ State _____ Zip _____ Previous county _____ Previous political party preference (if any) _____	
<b>Vote-by-mail</b>	<b>7</b>	I want to get my ballot by mail before each election. <input type="checkbox"/> Yes* <input type="checkbox"/> No	*If "Yes," you will get your ballot by mail before each election but, if you want to vote in person, you must turn in your ballot or vote a provisional ballot.

**REQUISITOS:** Asegúrese de que la persona que se inscribe seleccione una de las casillas. Si la persona que se inscribe **no es un ciudadano de Estados Unidos**, no puede inscribirse con esta solicitud.

**IDENTIFICACIÓN:** Si la persona que se inscribe **no** tiene una identificación, licencia de conducir o número de seguro social, deje esta sección en blanco. La persona deberá mostrar una forma de **identificación** cuando vote por primera vez.

**CORREO:** Si la persona que se inscribe **tiene un apartado postal** pero prefiere recibir los materiales electorales en **otra dirección**, escriba esa dirección aquí.

**VOTO POR CORREO:** De ser sí, informe a la persona que se inscribe que el Departamento le enviará una boleta **aproximadamente un mes antes** de cada elección.

**PARTIDO POLÍTICO:** La persona que se inscribe puede **seleccionar** cualquier partido que desee o "ningún partido". La persona que se inscribe puede cambiar su preferencia de partido **en cualquier momento** al completar una **nueva** solicitud de inscripción.

**Political party preference**

If you choose "No Party/None," you may not be able to vote for some parties' candidates at a primary election for U.S. President, or for a party's central committee.

**8**
**I want to choose a political party preference**

- American Independent Party
- Democratic Party
- Green Party
- Libertarian Party
- Peace and Freedom Party
- Republican Party
- Other (specify): \_\_\_\_\_

**I do not want to choose a political party preference**

- No Party / None

**Optional voter information**

Email (optional) \_\_\_\_\_

( \_\_\_\_\_ )

Phone number (optional) \_\_\_\_\_

 I would like to receive election information by text message.

**9** My language preference for receiving election materials is:

- English
- Spanish Español
- Chinese 中文
- Hindi हिन्दी
- Khmer ខ្មែរ
- Korean 한국어
- Japanese 日本語
- Tagalog
- Thai ไทย
- Vietnamese Việt ngữ

 I want voting materials in an accessible format.

My ethnicity/race is: \_\_\_\_\_

**OPCIONAL:** La información opcional, ayuda al Departamento de Elecciones a brindar más **información y servicios personalizados** a las personas que se inscriben.

**! Affidavit**

You must sign in the red box for your registration to be complete.

**10**
**I swear or affirm that:**

I am a **U.S. citizen** and a resident of California and **at least 16 years old**. I am not currently in state or federal prison or on parole for the conviction of a felony. I am not currently found mentally incompetent to vote by a court. I understand that it is a crime to intentionally provide incorrect information on this form. I declare under penalty of perjury under the laws of the State of California that the information on this form is true and correct.

 Signature \_\_\_\_\_ / / \_\_\_\_\_  
 Date Signed Month Day Year

 38 GI **591288** 200001

**DECLARACIÓN JURADA:** La persona que se inscribe debe leer la declaración, firmar y fechar el recuadro rojo. Informe a la persona que se inscribe que la firma que ponga será vinculada con su registro de inscripción y servirá para confirmar su identidad. Recuérdele que, de cambiar su firma, deberá completar una nueva solicitud de inscripción.

**For Elections Information Contact:**

Director of Elections  
 Department of Elections  
 1 Dr. Carlton B. Goodlett Pl., Room 48  
 San Francisco CA 94102-4634  
 (415) 554-4375

The law protects your voter registration information against commercial use. Report any problems to the Secretary of State's Voter Hotline: (800) 345-8683.

**Did someone help you fill out or deliver this form?**

 If "yes," the person who helped you **must** fill out and sign **both** parts of this blue box.

Signature \_\_\_\_\_ Date \_\_\_\_/\_\_\_\_/\_\_\_\_

Name, address, and phone #: \_\_\_\_\_

Org. name and phone #: \_\_\_\_\_

Signature \_\_\_\_\_ Date \_\_\_\_/\_\_\_\_/\_\_\_\_

Name, address, and phone #: \_\_\_\_\_

Org. name and phone #: \_\_\_\_\_

Tear here and fold. Tape to seal. Do not staple. The bottom part is your receipt. Keep it until you receive a notice from your county elections official.

 38 GI **591288**

(This part is the voter's receipt.)

**RECIBO:** Después de revisar la solicitud, separe la parte inferior de la solicitud y entréguela como recibo a la persona que se inscribe. Recuérdele que el Departamento le enviará una confirmación de inscripción dentro de las próximas dos semanas.

**AYUDA:** Llene esta sección si usted ayuda a la persona que se inscribe a completar y/o entregar la solicitud de inscripción electoral.

# Cómo devolver la solicitud de inscripción

Las personas que se inscriban pueden:

1. Entregar la solicitud de inscripción completada a usted (devolverla al Departamento en tres días hábiles)
2. Entregarla en persona
3. Devolverla **por correo** al Departamento de Elecciones

**¡TIENE FRANQUEO PAGADO!** Deposítela en el buzón de correo, ¡no se preocupe por la estampilla! Asegúrese de que llegue al Departamento de Elecciones dentro de la fecha límite de inscripción.

**¡LA PERSONA QUE SE INSCRIBE DEBE CONSERVAR EL RECIBO!** Despréndalo de la solicitud y guárdelo. Recibirá una confirmación de inscripción por correo en aproximadamente dos semanas.

Keep it until you receive a notice from your county elections official.

Signature	Date	___/___/___
Name, address, and phone #:		
Org. name and phone #:		

38 GI 591288

(This part is the voter's receipt.)



**BUSINESS REPLY MAIL**

FIRST-CLASS MAIL PERMIT NO. 85814 SACRAMENTO CA


POSTAGE WILL BE PAID BY ADDRESSEE



DIRECTOR OF ELECTIONS  
DEPARTMENT OF ELECTIONS  
1 DR CARLTON B GOODLETT PL RM 48  
SAN FRANCISCO CA 94102-9578



NO POSTAGE  
NECESSARY  
IF MAILED  
IN THE  
UNITED STATES



## SAN FRANCISCO COUNTY

### Important Registration Information

- To vote in the next election, you **must** be at least 18 years old on Election Day and mail or deliver this card at least **15 days** before the next election.
- If you miss the 15-day deadline, you can still register and vote. Contact your county elections official.
- 16- and 17-year-olds that pre-register to vote will automatically be registered voters when they turn 18.
- New voters that register by mail may have to show a form of identification the first time they vote, if they didn't provide a driver license or SSN when registering.
- Once registered, you may vote for any candidate for state or congressional office, regardless of the candidate's or your party preference or lack of party preference.

### Can I vote by mail in the next election?

- Mark "Yes" in box 7 to allow receive your ballot by mail.
- or
- Once registered, to receive your ballot by mail for the next election, send a written request to your county elections official at least 7 days before the election.

### Can I check my voter registration status?

Yes! Check online at:  
<https://voterstatus.sos.ca.gov>

### Safe at Home

If sharing your address could put you in life threatening danger, you may be eligible to register to vote confidentially.

For more information, contact the Safe at Home program.

Safe at Home:  
**(877) 322-5227**

Online:  
**SafeAtHome.sos.ca.gov**

### Questions, problems, or to report fraud?

Contact the Secretary of State's office:

- (800) 345-VOTE (8683)
- elections@sos.ca.gov
- www.sos.ca.gov
- RegisterToVote.ca.gov

Or contact your local elections office.

For election information in other languages, please visit: [www.sos.ca.gov](http://www.sos.ca.gov), or call:

- Español: (800) 232-8682
- 中文: (800) 339-2857
- Việt ngữ: (800) 339-8163
- 한국어: (866) 575-1558
- Tagalog: (800) 339-2957
- 日本語: (800) 339-2865
- हिंदी: (888) 345-2692
- ខ្មែរ: (888) 345-4917
- ไทย: (855) 345-3933

# Inscripción electoral en línea

También puede indicarles a los habitantes que sean elegibles que pueden inscribirse para votar en [registertovote.ca.gov](http://registertovote.ca.gov)

Verificación  
de la firma  
de DMV

Cómo  
inscribirse en  
línea



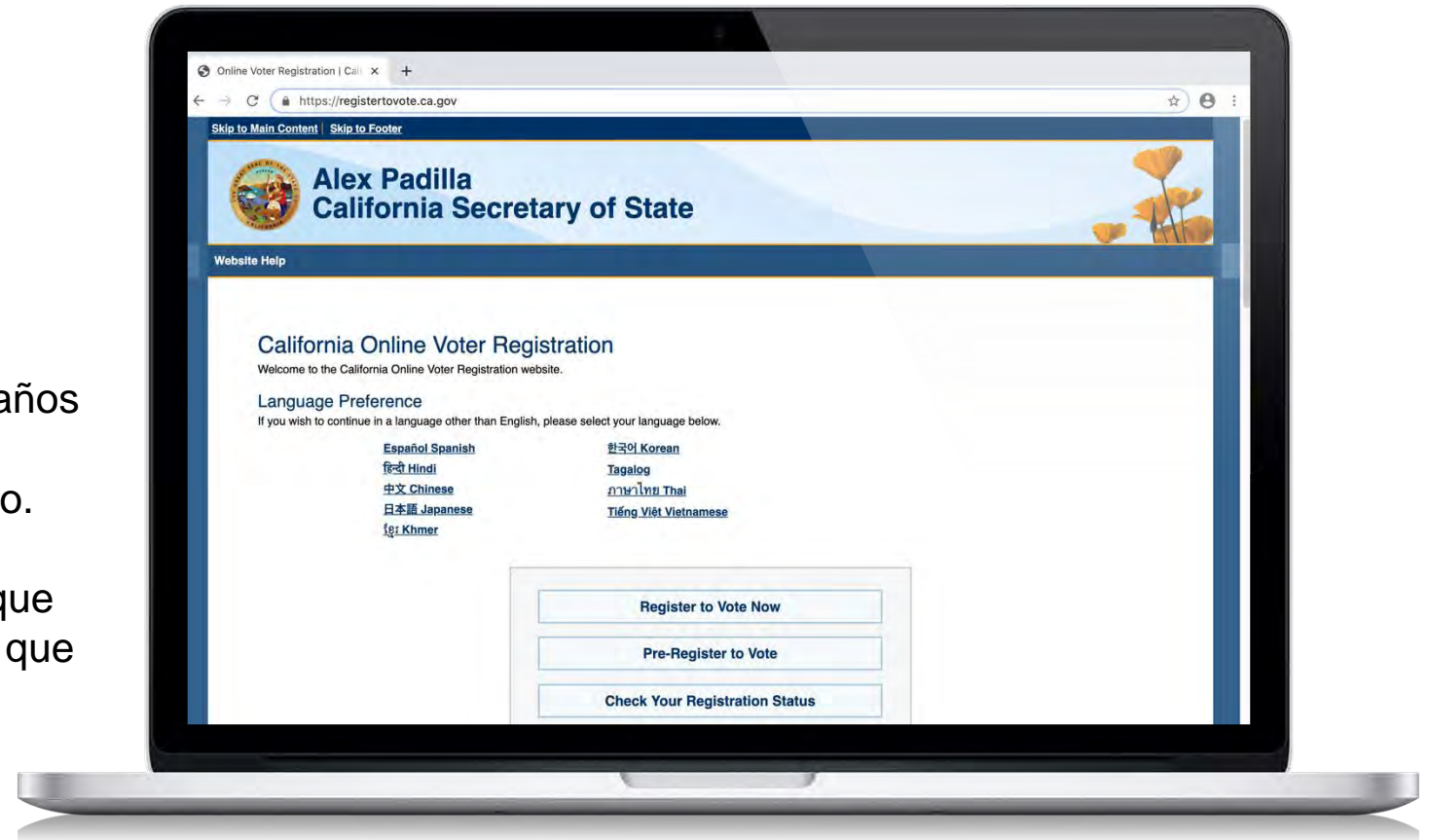
The screenshot shows the homepage of the California Online Voter Registration website. At the top, there is a header with the California State Seal and the text "Alex Padilla California Secretary of State". Below this is a "Website Help" link. The main content area is titled "California Online Voter Registration" and includes a welcome message. A "Language Preference" section offers links to register in various languages: Español Spanish, 한국어 Korean, हिन्दी Hindi, Tagalog, 中文 Chinese, ภาษาไทย Thai, 日本語 Japanese, Tiếng Việt Vietnamese, and ខ្មែរ Khmer. At the bottom right, there are three buttons: "Register to Vote Now", "Pre-Register to Vote", and "Check Your Registration Status".

# Inscripción electoral en línea

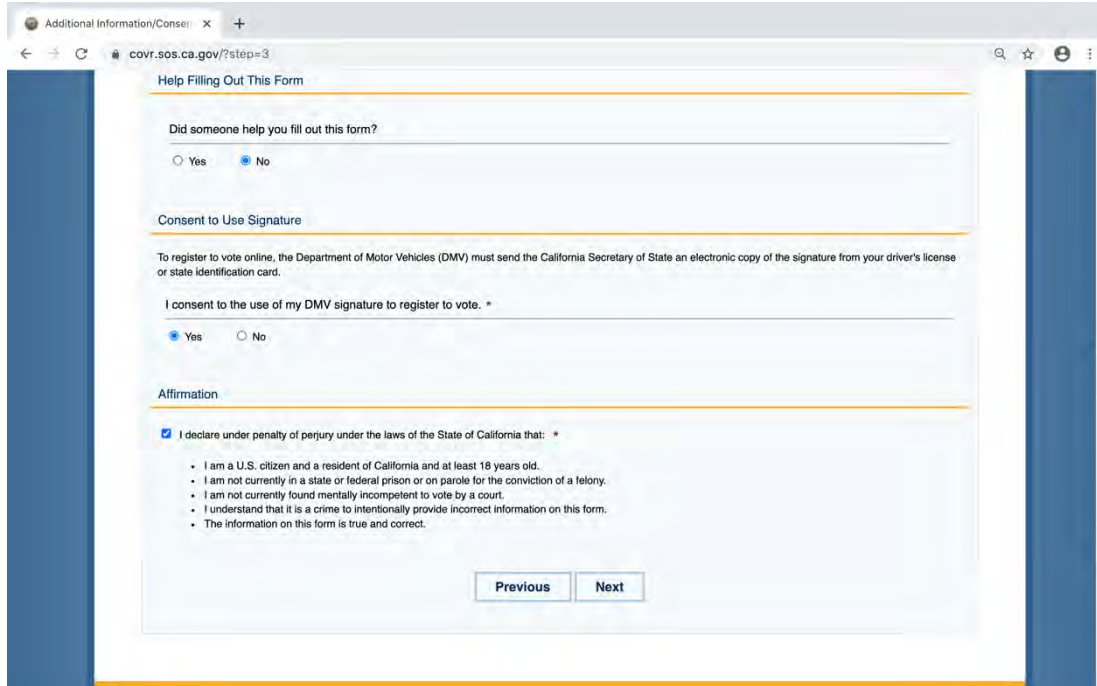
Todos los habitantes de California que sean elegibles pueden inscribirse para votar en [registertovote.ca.gov](https://registertovote.ca.gov).

Las personas de 16 y 17 años que cumplan 18 años antes o el mismo Día de las Elecciones también pueden preinscribirse para votar a través del sitio.

El formulario en línea solicita que las personas que se inscriban proporcionen la misma información que se necesita para completar una tarjeta de inscripción electoral de papel.



# Verificación de la firma de DMV



Additional Information/Consent | covr.sos.ca.gov/?step=3

Help Filling Out This Form

Did someone help you fill out this form?

Yes  No

Consent to Use Signature

To register to vote online, the Department of Motor Vehicles (DMV) must send the California Secretary of State an electronic copy of the signature from your driver's license or state identification card.

I consent to the use of my DMV signature to register to vote. \*

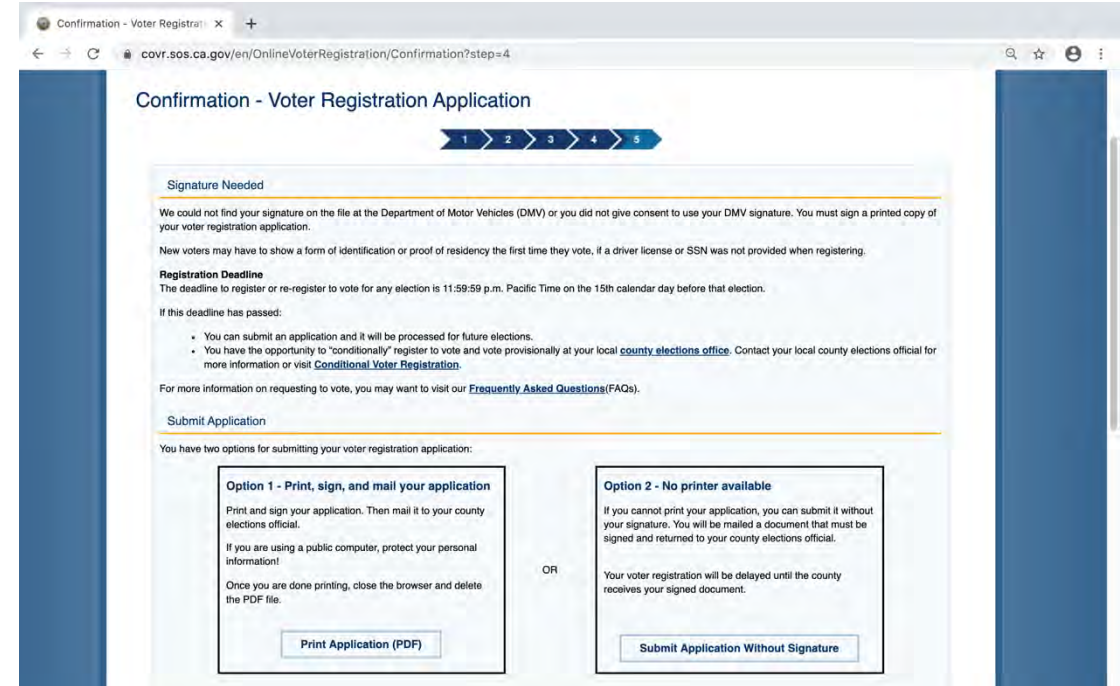
Yes  No

Affirmation

I declare under penalty of perjury under the laws of the State of California that: \*

- I am a U.S. citizen and a resident of California and at least 18 years old.
- I am not currently in a state or federal prison or on parole for the conviction of a felony.
- I am not currently found mentally incompetent to vote by a court.
- I understand that it is a crime to intentionally provide incorrect information on this form.
- The information on this form is true and correct.

Previous Next



Confirmation - Voter Registration Application | covr.sos.ca.gov/en/OnlineVoterRegistration/Confirmation?step=4

Signature Needed

We could not find your signature on the file at the Department of Motor Vehicles (DMV) or you did not give consent to use your DMV signature. You must sign a printed copy of your voter registration application.

New voters may have to show a form of identification or proof of residency the first time they vote, if a driver license or SSN was not provided when registering.

**Registration Deadline**  
The deadline to register or re-register to vote for any election is 11:59:59 p.m. Pacific Time on the 15th calendar day before that election.

If this deadline has passed:

- You can submit an application and it will be processed for future elections.
- You have the opportunity to "conditionally" register to vote and vote provisionally at your local [county elections office](#). Contact your local county elections official for more information or visit [Conditional Voter Registration](#).

For more information on requesting to vote, you may want to visit our [Frequently Asked Questions \(FAQs\)](#).

Submit Application

You have two options for submitting your voter registration application:

**Option 1 - Print, sign, and mail your application**  
Print and sign your application. Then mail it to your county elections official.  
If you are using a public computer, protect your personal information!  
Once you are done printing, close the browser and delete the PDF file.

**Option 2 - No printer available**  
If you cannot print your application, you can submit it without your signature. You will be mailed a document that must be signed and returned to your county elections official.  
Your voter registration will be delayed until the county receives your signed document.

OR

Print Application (PDF) Submit Application Without Signature

Al llenar la solicitud de inscripción en línea, la firma de su licencia de conducir o de su identificación estatal se usa para verificar su inscripción. Si usted no tiene una firma archivada con el DMV, puede imprimir la solicitud de inscripción, firmarla y enviarla por correo postal.

# ¡La inscripción es solo el primer paso!

Recuerde a las personas que se inscriben sobre las próximas elecciones y sobre cómo pueden obtener más información acerca de candidatos e iniciativas de ley.

## [SFELECTIONS.ORG](https://www.sfelections.org)

Información imparcial sobre candidatos e iniciativas de ley locales para ayudar a los electores a realizar sus selecciones.

## **Folleto de información para los electores**

Se envía a todos los electores inscritos aproximadamente un mes antes de las elecciones. La versión en línea está disponible en [voterguide.sfelections.org](https://voterguide.sfelections.org)

## [SOS.CA.GOV/ELECTIONS](https://www.sos.ca.gov/elections)

Todo lo que necesita saber sobre cómo votar en California, incluyendo candidatos e iniciativas de ley estatales.

## **Guía oficial de información para el elector**

Se envía a todos los electores inscritos aproximadamente un mes antes de las elecciones. La versión en línea está disponible en [voterguide.sfelections.org](https://voterguide.sfelections.org)

Buenas prácticas:  
organizar una  
campaña de  
inscripción  
electoral

Conozca las  
opciones para  
votar

Sirva como  
trabajador  
electoral el Día  
de las  
Elecciones





# Buenas prácticas: organizar su campaña de inscripción electoral



## Identifique fechas, número de eventos y nuevas personas que desean inscribirse

Elija el día, lugar y horario de su campaña de inscripción electoral



## Identifique lugares que concentren la mayor cantidad de electores no inscritos

Elija un lugar concurrido, con mucho tránsito. Considere si será al interior o al aire libre, así como posibles problemas

Acuerde con gente para obtener los permisos necesarios para acceder al lugar



## Reúna a un equipo clave de miembros o voluntarios

Identifique cuántos voluntarios necesita y cómo va a reclutarlos

Elija el día, lugar y horario del entrenamiento para los voluntarios



## Contacte a socios clave o potenciales

Haga equipo con grupos escolares, asociaciones de padres de familia, grupos comunitarios locales y nuevos ciudadanos

Contacte al **Departamento de Elecciones** con anticipación para llenar un formulario de declaración para distribución de solicitudes de inscripción electoral.



## Prepare todos los materiales y coordine el evento con anticipación

Reúna todos los materiales necesarios

Contacte a voluntarios y socios antes del evento para ajustar detalles de último minuto



## Promueva su campaña de inscripción electoral

Utilice sus plataformas de redes sociales

# Explore Your Voting Options



## Votar por correo

A principios de octubre, todos los electores inscritos recibirán por correo una boleta para las Elecciones Generales del 3 de noviembre de 2020..

Asimismo, todos los electores pueden descargar una boleta en línea usando el sistema accesible de voto por correo.

Una vez que una boleta haya quedado marcada, puede imprimirla y devolverla al Departamento de Elecciones, ya sea por correo postal o en persona. Obtenga más información en [sfelections.org/access](https://sfelections.org/access).



## Vote en el centro de votación del Ayuntamiento, abierto 29 días antes de las elecciones

To protect public health, the City Hall Voting Center will be set up in front of Bill Graham Civic Center Auditorium on 99 Grove Street.

**Lunes – Viernes**  
October 5 – November 2  
8 a.m. – 5 p.m.

**Sábado – domingo**  
October 24 – 25 & October 31 – November 1  
10 a.m. – 4 p.m.

**Martes 3 de noviembre**  
**Día de las elecciones**  
**7 a.m. - 8 p.m.**



## Vote en su lugar de votación asignado el Día de las elecciones

**Martes 3 de noviembre**  
**Día de las elecciones**  
**7 a.m. a 8 p.m.**

Puede encontrar la dirección de su lugar de votación en la contraportada de su Folleto de información para los electores; en [sfelections.org/myvotinglocation](https://sfelections.org/myvotinglocation); o llamar al (415) 554-4366.

¡Votar por anticipado permite a los electores evitar hacer fila el Día de las Elecciones!

# Language and Accessibility Resources



## Votación accesible

Los electores con discapacidades pueden usar el sistema accesible de voto por correo para obtener y marcar la boleta en un formato de lector de pantalla. Para poder acceder a la boleta, visite [sfelections.org/access](https://sfelections.org/access).

Todos los lugares de votación ofrecen equipo, herramientas y servicios accesibles.



## Servicios multilingües

Los electores pueden solicitar los materiales electorales traducidos en [sfelections.org/language](https://sfelections.org/language) o llamar al (415) 554-4366.

Servicios y materiales están disponibles en chino, español, filipino, vietnamita, coreano, entre muchos otros.

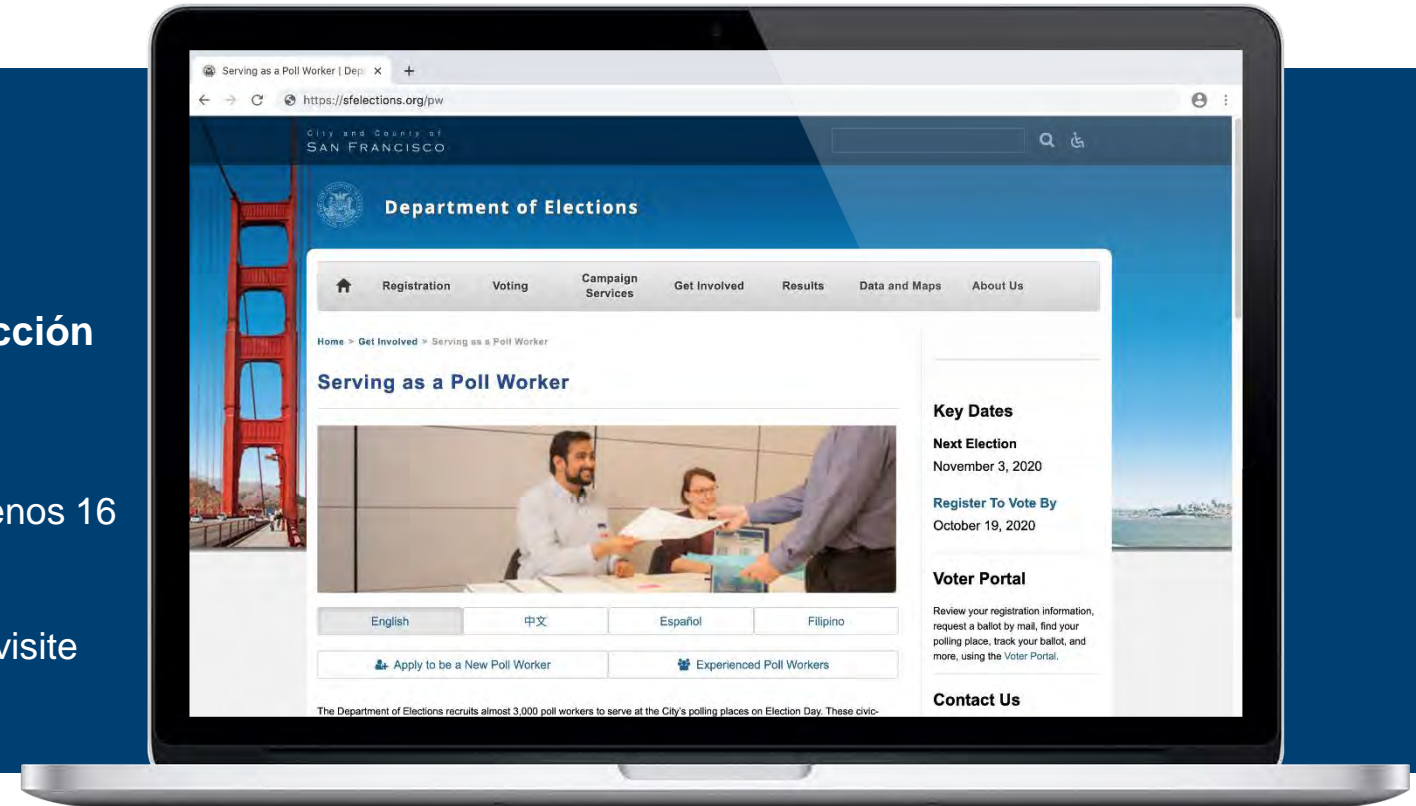
¡Visite [sfelections.org/voterportal](https://sfelections.org/voterportal) para más información sobre otras opciones!

# ¡Contrate a trabajadores electorales!

Necesitamos 3,000 trabajadores electorales en cada elección

- Elector de California
- Residente legal permanente, 18 años o más
- Estudiante de High School en San Francisco (por lo menos 16 años)

Reciba un estipendio de hasta \$240. Llame al (415) 554-4395 o visite [sfelections.org/pw](https://sfelections.org/pw) para presentar una solicitud o obtener más información.



# ¡Gracias!

**Departamento de Elecciones**

1 Dr. Carlton B. Goodlett Place  
Ayuntamiento, sala 48  
San Francisco, CA 94102

[SFVote@sfgov.org](mailto:SFVote@sfgov.org)

(415) 554-4366

**Equipo de divulgación**

[sfoutreach@sfgov.org](mailto:sfoutreach@sfgov.org)

(415) 554-5685